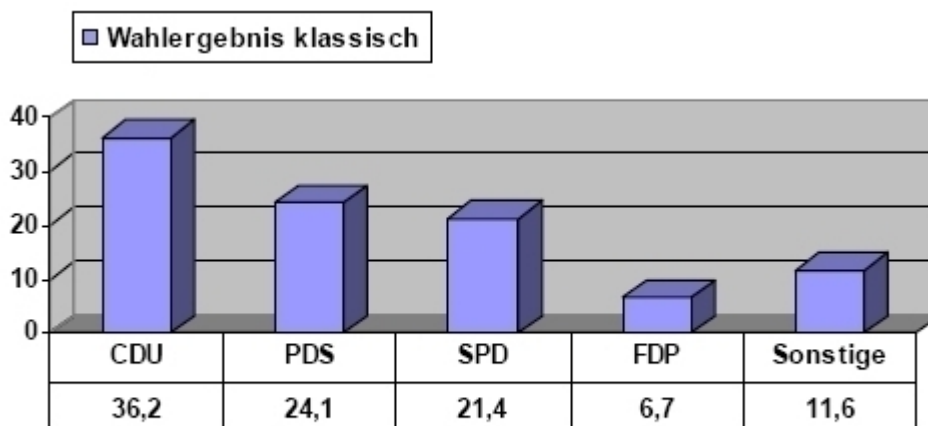


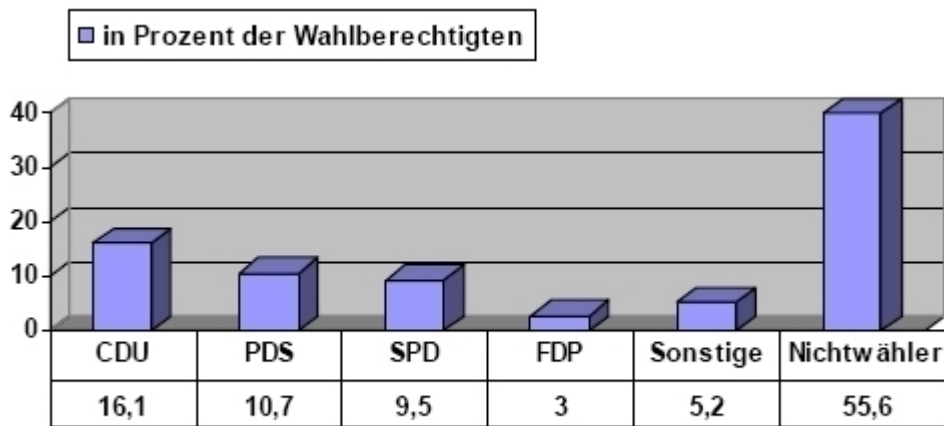
# Wieder Wahlen, wieder geschönte Zahlen?

Jeder kennt sie, die schönen Balkendiagramme, wenn nach Schließung der Wahllokale die ersten Hochrechnungen und Wahlergebnisse eintrudeln. Manchmal fällt am Rande eine Bemerkung zur Wahlbeteiligung, aber wenn sie nicht gerade einen neuen vorläufigen Tiefstand erreicht hat, spielt sie kaum eine Rolle. Alle Statistiken beschäftigen sich mit der neuen Machtverteilung. Leicht drängt sich einem der Eindruck auf, die Wahlergebnisse spiegeln die Unterstützung der einzelnen Parteien durch das Volk wider. So ganz stimmt es aber nicht! In den Diagrammen wird dargestellt, wieviel Prozent die Parteien von den abgegebenen Stimmen erhalten haben. Daraus wird aber nicht ersichtlich, wie viel der Wahlberechtigten einer Partei ihre Stimme gaben. Ein kleines Beispiel: Die Landtagswahl in Sachsen-Anhalt 2006. Die Wahlbeteiligung war mit knapp über 44 % äußerst niedrig. Und so sah das vollständige bzw. tatsächliche Wahlergebnis aus:



© by Alexander Bringmann

Die CDU fährt das respektable Ergebnis von 36.2 % ein. Doch bedeutet dies auch, dass die Bevölkerung begeisterte CDU-Anhänger sind? Bei weitem nicht! Wie viel aller wahlberechtigten Bürger in Sachsen-Anhalt haben die Parteien tatsächlich unterstützt?



© by Alexander Bringmann

Selbst die CDU wird kaum noch dem Status einer Volkspartei gerecht. Die anderen Parteien können sich erst recht nicht darauf berufen, eine große Unterstützung der Bevölkerung zu haben. Hier wird eine Schwäche der Parteien deutlich, die sehr große Sorgen machen sollte. In den Medien wird zwar gelegentlich über die geringe Wahlbeteiligung geklagt, doch erst hier kann man wirklich sehen, wie unbeliebt die Parteien und das politische System in weiten Landstrichen schon sind. Probleme werden nicht dadurch besser, dass sie unter den Tisch gekehrt werden. Es ist auch oft sehr interessant zu sehen, wie viel Prozent der Wahlberechtigten die aktuelle Regierungskoalition denn tatsächlich unterstützen.

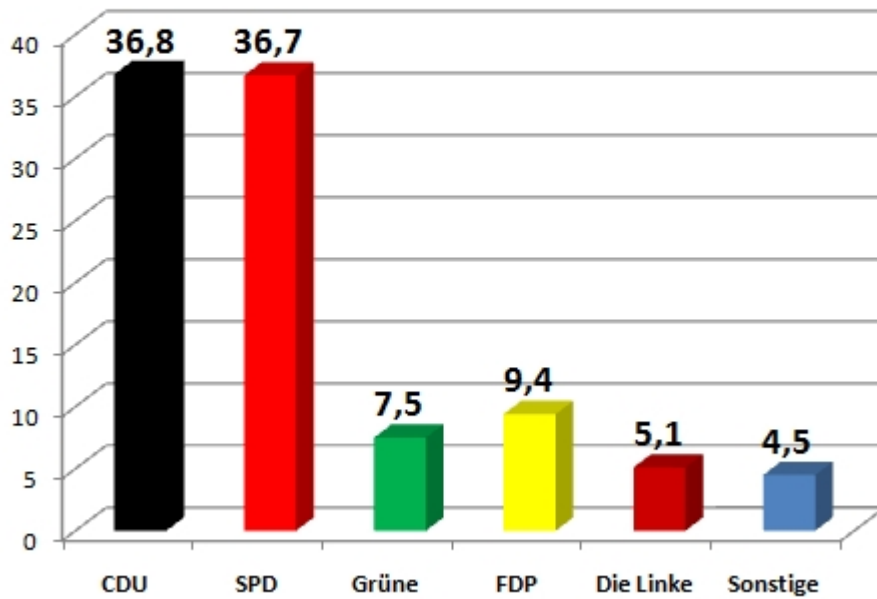
In Zukunft veröffentliche ich hier weitere Wahlstatistiken.

## Landtagswahlen in Hessen & Niedersachsen 2008

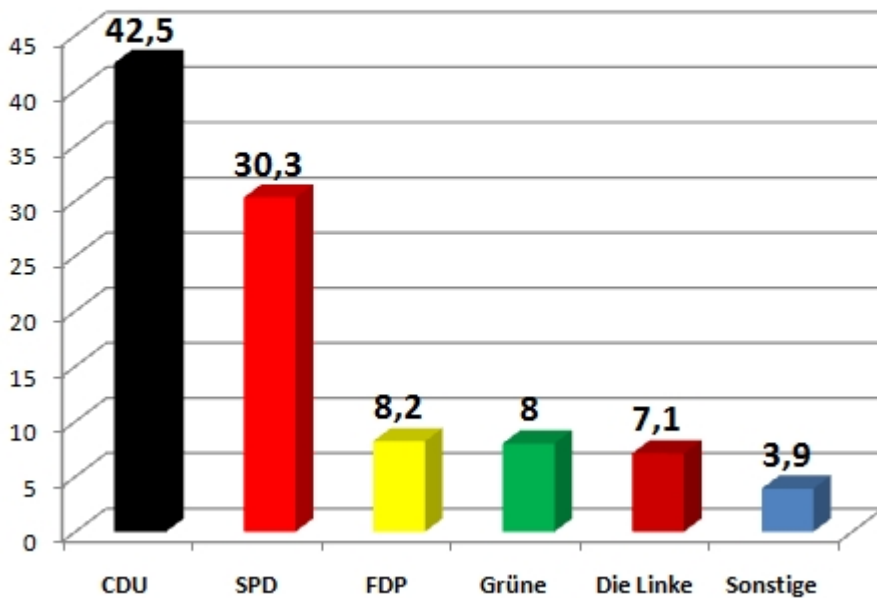
**Datum:** 27. Januar 2008

Die Landtagswahl in Niedersachsen und die Wahlschlacht in Hessen sind vorbei. Die Ergebnisse liegen auf dem Tisch. Es gäbe viel darüber zu berichten. Langfristig am bedeutsamsten sind wohl die Erfolge der Linkspartei. Ihr Einzug in die Landtage zweier westdeutscher Flächenländer etabliert sie wohl dauerhaft als politische Kraft in den Parlamenten Gesamtdeutschlands. Zur Erinnerung hier noch einmal das amtliche Endergebnis:

### Wahlergebnis klassisch in % für Hessen im Jahr 2008

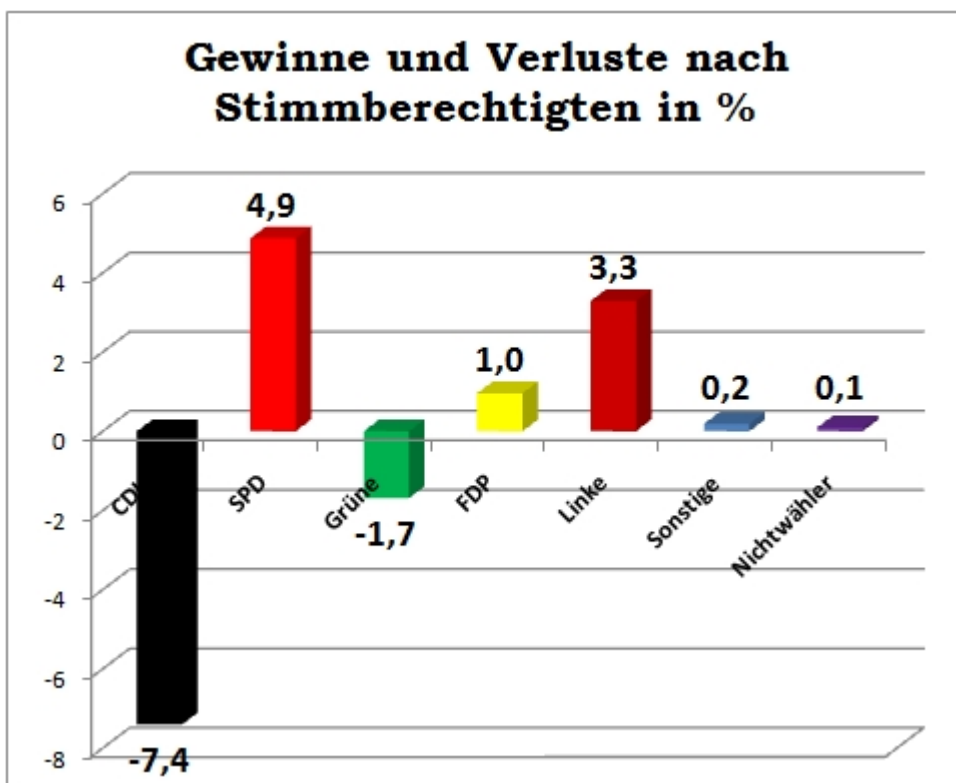
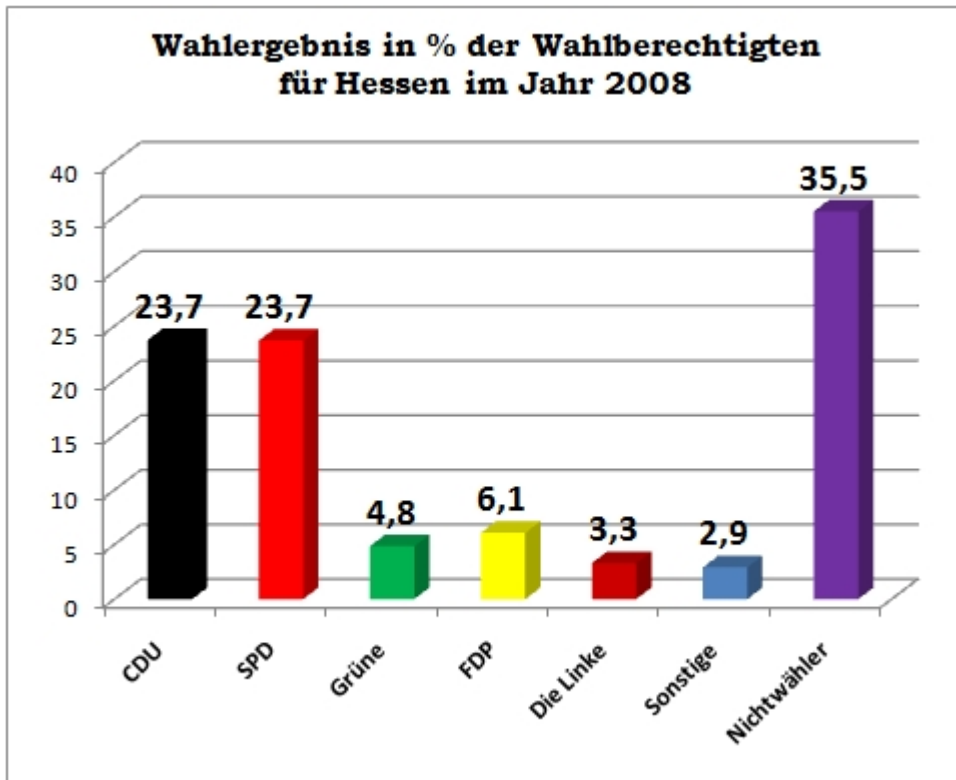


### Wahlergebnis klassisch in % für Niedersachsen im Jahr 2008



Doch wir wollen uns nicht lange mit der Betrachtung der neuen Machtverhältnisse in Hessen und Niedersachsen aufhalten. Viel ist dazu geschrieben worden. Hier wollen wir uns etwas anderes ansehen: Wieviel Unterstützung konnten sich die einzelnen Parteien eigentlich seitens der wahlberechtigten Bevölkerung sichern?

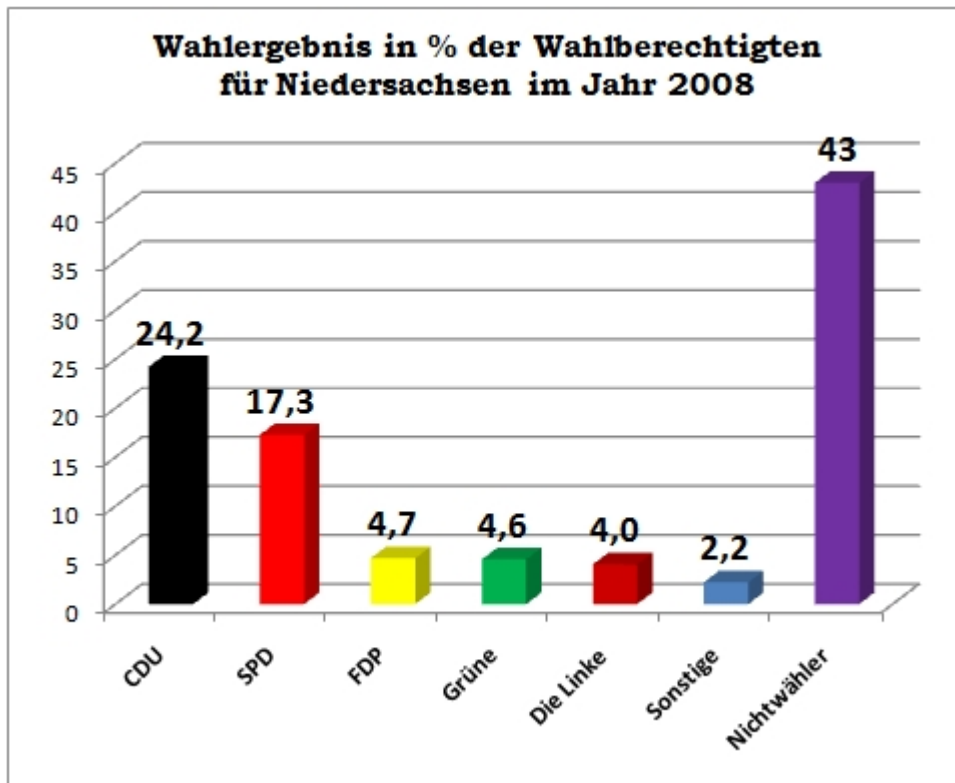
## Schauen wir uns zuerst Hessen an:

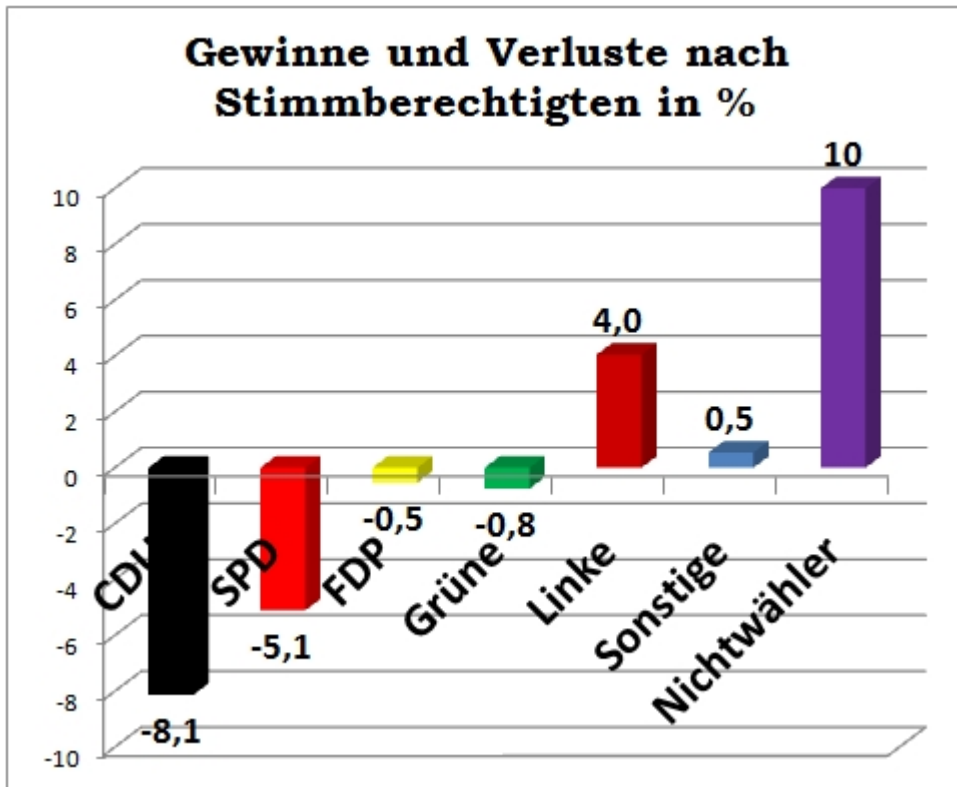


Über ein Drittel der hessischen Wähler ist erst gar nicht zur Wahl gegangen. Trotzdem kann es wohl schon als positiv gewertet werden, dass die Wahlbeteiligung gegenüber der letzten Hessen-Wahl stabil geblieben ist. Der allgemeine Trend geht seit vielen Jahren hin zu einer sinkenden Wahlbeteiligung.

Die starke Polarisierung im hessischen Wahlkampf hatte also durchaus auch positive Auswirkungen. Die beiden „großen“ Volksparteien kommen jeweils auf eine Unterstützung von 23%. Bei einer großen Koalition würden beide Parteien zusammen nicht einmal auf 50% kommen. Mit anderen Worten: eine große Koalition würde nicht die Mehrheit der Bevölkerung im Lande Hessen repräsentieren können.

### Schauen wir uns nun Niedersachsen an:



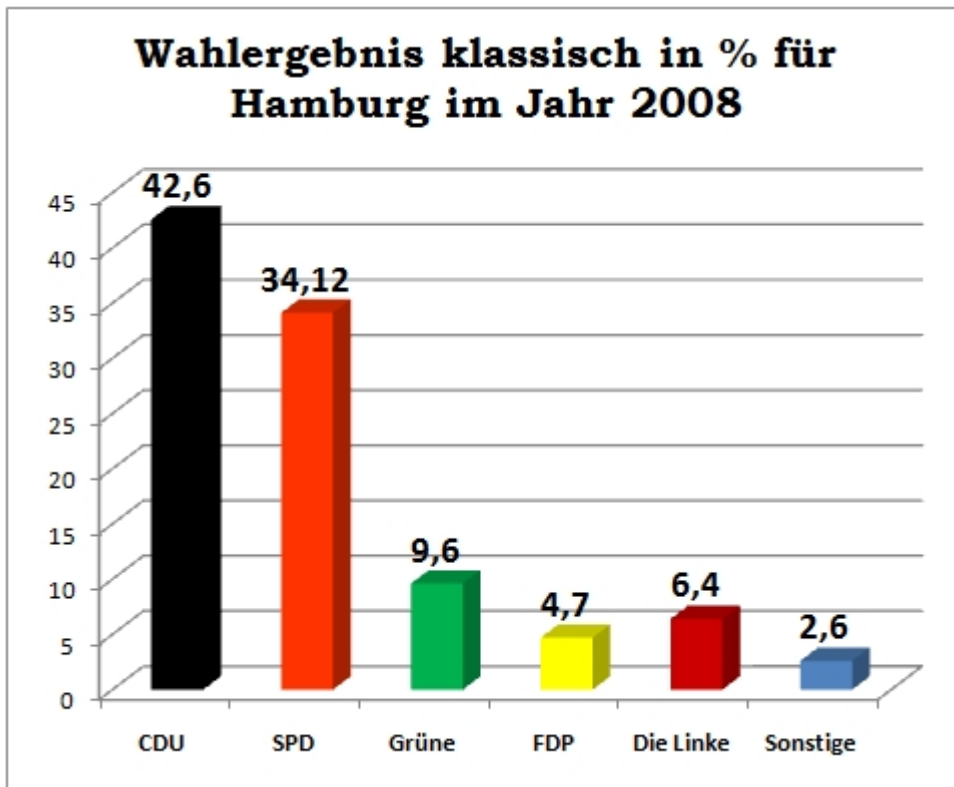


Die Wahlbeteiligung liegt hier noch sehr viel niedriger. In Niedersachsen sind 47% der Bevölkerung nicht im Landtag repräsentiert (Nichtwähler + sonstige Parteien). In Niedersachsen haben alle etablierten Parteien Stimmen verloren. Bei den Grünen und der FDP sind die Verluste sehr gering, aber bei den großen Parteien doch beträchtlich. Der Wahlsieger CDU verliert stattliche 8%. Die SPD verliert auf niedrigem Niveau 5% und fällt damit weit unter 20 %. Nur die Linkspartei konnte in nennenswerter Weise Nichtwähler mobilisieren. Damit hat sie eine wichtige demokratische Rolle erfüllt. Eine Demokratie lebt von einer starken politischen Beteiligung der Bürger. Wenn fast 50 % der Bevölkerung nicht im Landtag repräsentiert wird, muss man anfangen, sich einige Fragen zu stellen. Nichtwähler gibt es aus verschiedensten Gründen: Einige sind unzufrieden mit der Politik und haben das Gefühl, keinen Einfluss auf diese zu haben (-> hier könnte vielleicht mehr direkte Demokratie helfen). Wieder andere interessieren sich kaum für Politik. Nichtwähler sind ein sehr komplexes Thema, auf das ich demnächst näher eingehen werde.

---

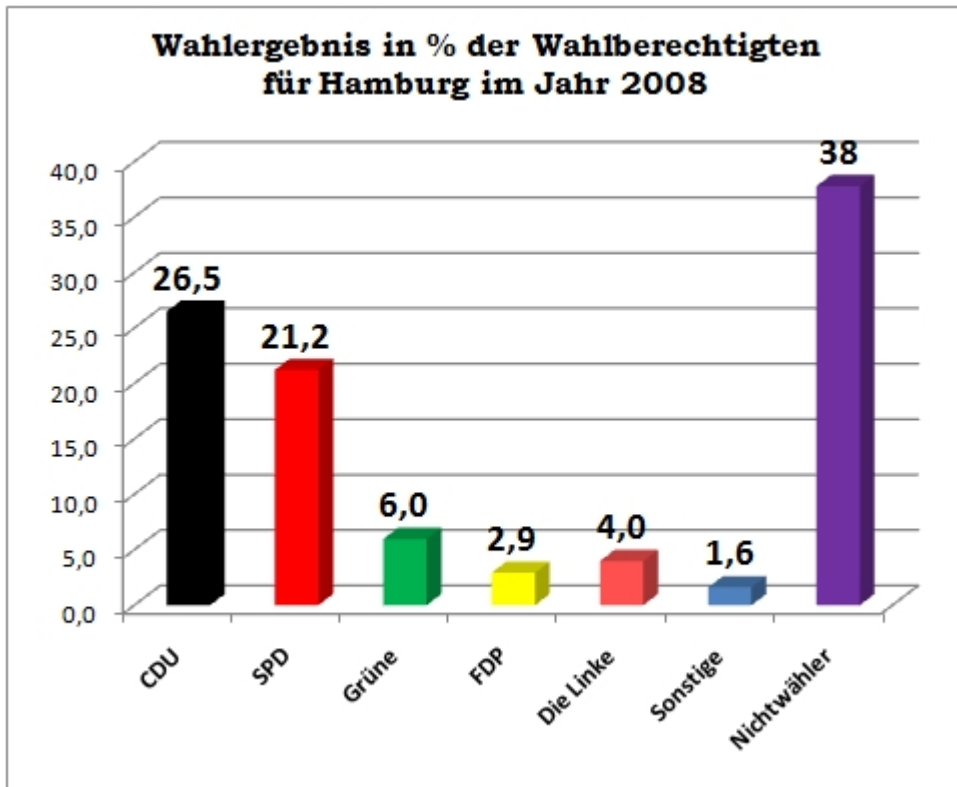
## Landtagswahl in Hamburg 2008

**Datum:** 24. Februar 2008



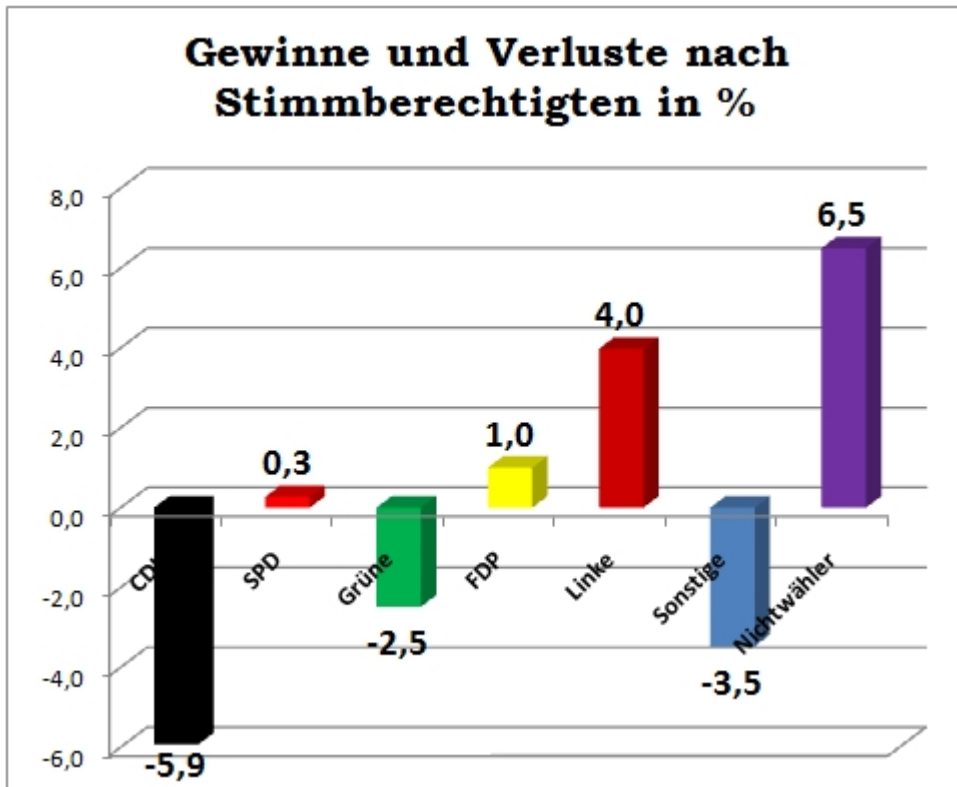
Die CDU verliert ihre absolute Mehrheit und braucht nun einen Partner. Die FDP hat es zum achten Mal nicht geschafft, in die Hamburger Bürgerschaft zu kommen. Sie blieb recht knapp unter der „Fünf-Prozent-Hürde“. Die für die FDP abgegebenen Stimmen sind damit wertlos geworden. Man kann nur hoffen, dass die Politikverdrossenheit damit nicht zunimmt. Alles scheint nun auf eine schwarz-grüne Koalition hinzudeuten, da die Linke neu in die Bürgerschaft eingezogen ist. Ein rot-grünes Bündnis ist damit nicht mehr möglich.

Doch wie sah die Wahlbeteiligung aus? Mit 62,2 % war sie äußerst niedrig. Die Stimmberechtigten unterstützten die Parteien so:



Da die Stimmen der sonstigen Parteien und der FDP einfach wegfallen, sind nur rund 57,7 % der Wahlberechtigten in der Bürgerschaft vertreten. Die wahrscheinlichste Regierungskoalition (schwarz-grün) hätte also eine Unterstützung von 32,5 % der Hamburger Stimmberechtigten. Nicht gerade besonders viel! Interessant ist es auch, sich die Gewinne und Verluste der Parteien einmal genauer anzusehen:





Die CDU hat zwar deutliche Verluste hinnehmen müssen, doch die SPD konnte davon nur sehr wenig profitieren. In den klassischen Darstellungen gewinnt die SPD 3,6 % dazu. Doch dieser Eindruck entsteht nur, weil die SPD weniger unter der sinkenden Wahlbeteiligung zu leiden hatte als andere Parteien. Tatsächlich konnte die SPD nur einen realen Zuwachs von 0,26% der Wahlberechtigten erzielen. Da auch die Grünen Stimmenverluste hinnehmen mussten, konnten nur FDP und Linke ihren Stimmenanteil nennenswert steigern. Doch durch die „Fünf-Prozent-Hürde“ nützt der FDP ihr Zugewinn nichts.